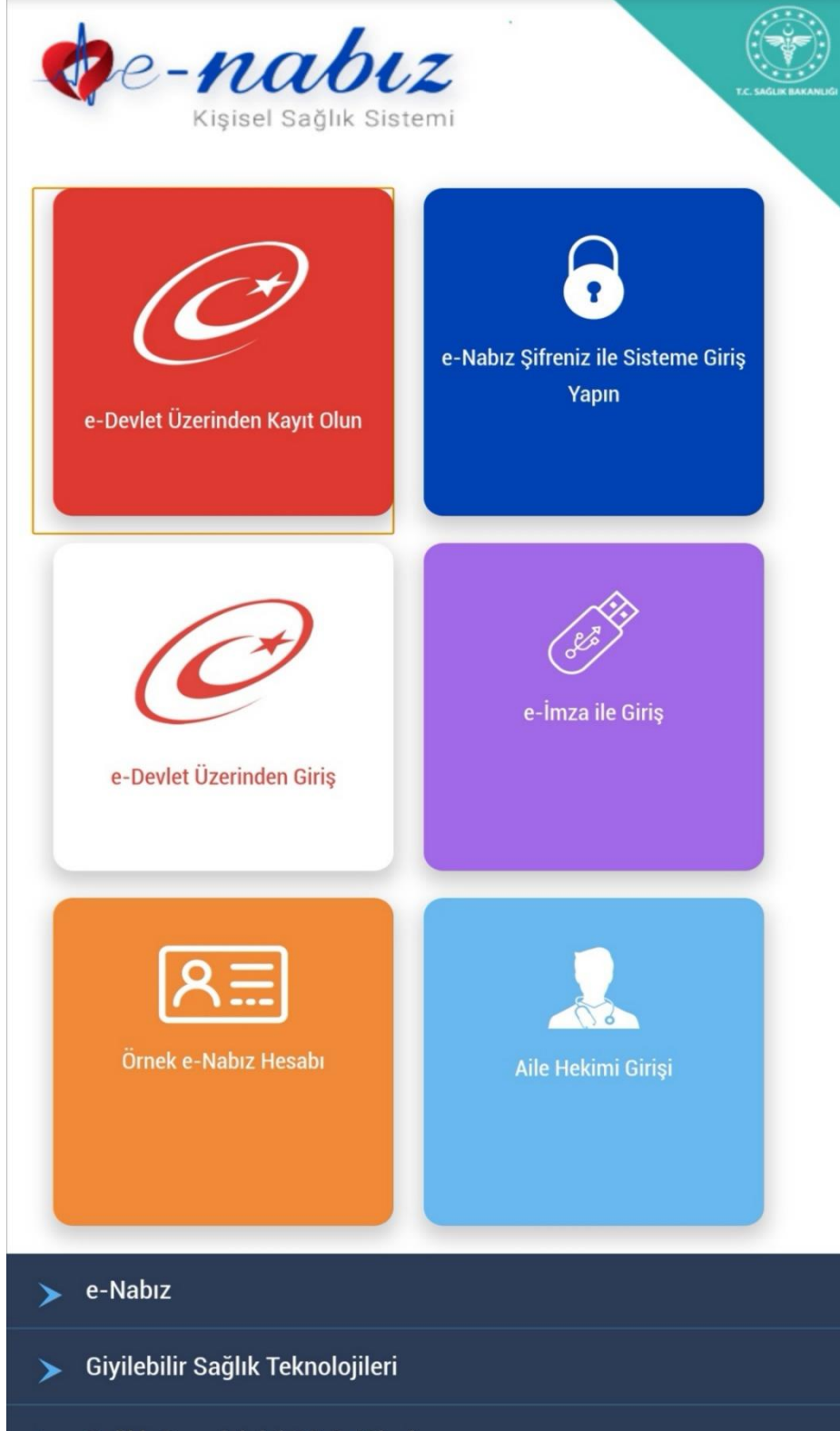


E-NABIZ KRONİK HASTALIKLARIM SİSTEMİNE GİRİŞ

www.enabiz.gov.tr adresine girerek karşımıza aşağıdaki ekran gelecektir. E-Nabız şifrenizi biliyorsanız “e-Nabız Şifreniz ile Sisteme Giriş Yapın” bölümünden, şifrenizi bilmiyorsanız “e-Devlet Üzerinden Giriş” sekmesine tıklayarak giriş yapabilirsiniz.





e-Devlet Kapısı Kimlik Doğrulama Sistemi

Giriş Yapılacak Adres

<https://enabiz.gov.tr/oauth/edevletsiginin.ashx>

Giriş Yapılacak Uygulama

Sağlık Bakanlığı Nabız Projesi

Giriş Seçenekleri



e-Devlet Şifresi

T.C. Kimlik Numaranızı ve e-Devlet Şifrenizi kullanarak kimliğiniz doğrulandıktan sonra işleminize kaldığınız yerden devam edebilirsiniz.

[e-Devlet Şifresi Nedir, Nasıl Alınır?](#)

* T.C. Kimlik No



Sanal Klavye



Yazarken Gizle

* e-Devlet Şifresi



Sanal Klavye



Şifremi Unuttum

< İptal Et

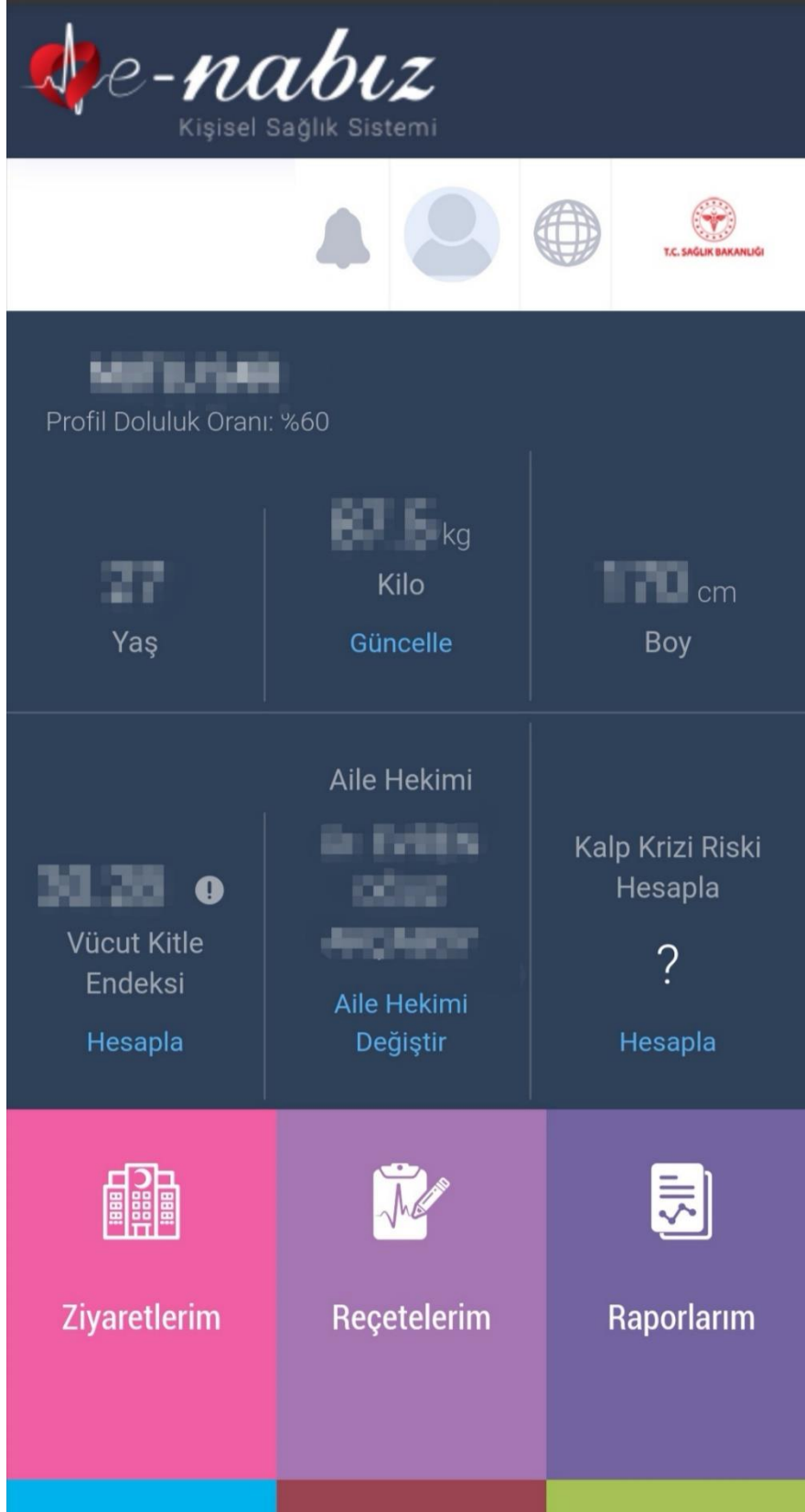
Sisteme Giriş Yap >

Gizlilik ve Güvenlik

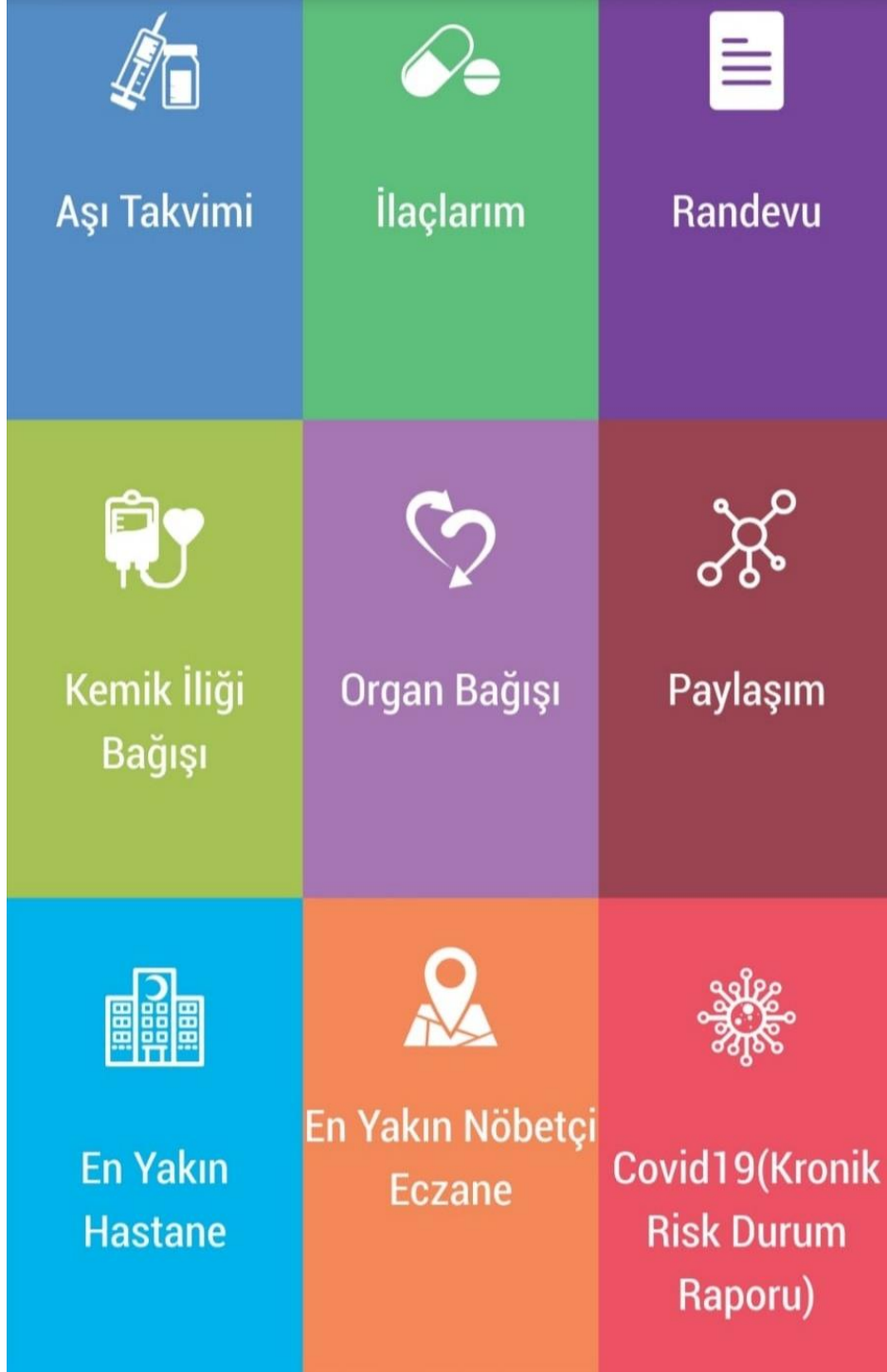
Hızlı Çözüm Merkezi

© 2020, Ankara - Tüm Hakları Saklıdır


E-Nabız sistemine giriş yapıldıktan sonra aşağıdaki resimde belirtilen Ana Sayfa gelecektir.







Gelen Ana Sayfanın alt kısmında bulunan “Covid19 (Kronik Risk Durum Raporu)” sekmesine tıklayarak “kronik hastalıklarım” sayfasına ulaşılacaktır.



Açılan sayfada “Kronik Hastalıklarım” başlığı adı altında bulunan kayıtlı hastalık tanı bilgisi “İnsan Kaynakları Bürosu” ile paylaşılacaktır.



Kişisel Sağlık Sistemi



KRONİK HASTALIKLARIM *

Kayıtlı bilginiz bulunmamaktadır.

* T.C. Sağlık Bakanlığı tarafından belirlenen kronik hastalıklarla ilgili risk kriterleri esas alınmıştır.
* Covid-19 riskli kronik hastalıklar listesini görmek için [tıklayınız](#).